



СТАНОВНОШТВО СРБИЈЕ

Да поновимо...

- Објасни географски положај Србије.
- Какви су природни услови у Србији за живот људи?
- Шта је то густина насељености? Који делови света имају велику, а који малу густину насељености?
- Шта је то природни прираштај? Који континенти имају велику, а који малу стопу природног прираштаја?
- Како се утврђује број становника у некој земљи?

ДЕМОГРАФИЈА

- Демографија је наука која се бави проучавањем становништва.



Пописи становништва



- Представљају организовану акцију прикупљања података о броју, територијалном распореду и саставу становништва. Организује се сваке 10. године.



**Када ће бити
следећи попис?**



БРОЈ СТАНОВНИКА = 7 186 862

Последњи попис становништва у Србији спроведен је 2011. године. Без података за КиМ.



Шта утиче на промену броја становника у Србији?

Број и пораст становништва



- Пораст или смањење броја становника зависи од

Природног
кретања
становништва

- рађање
- умирање

Миграција

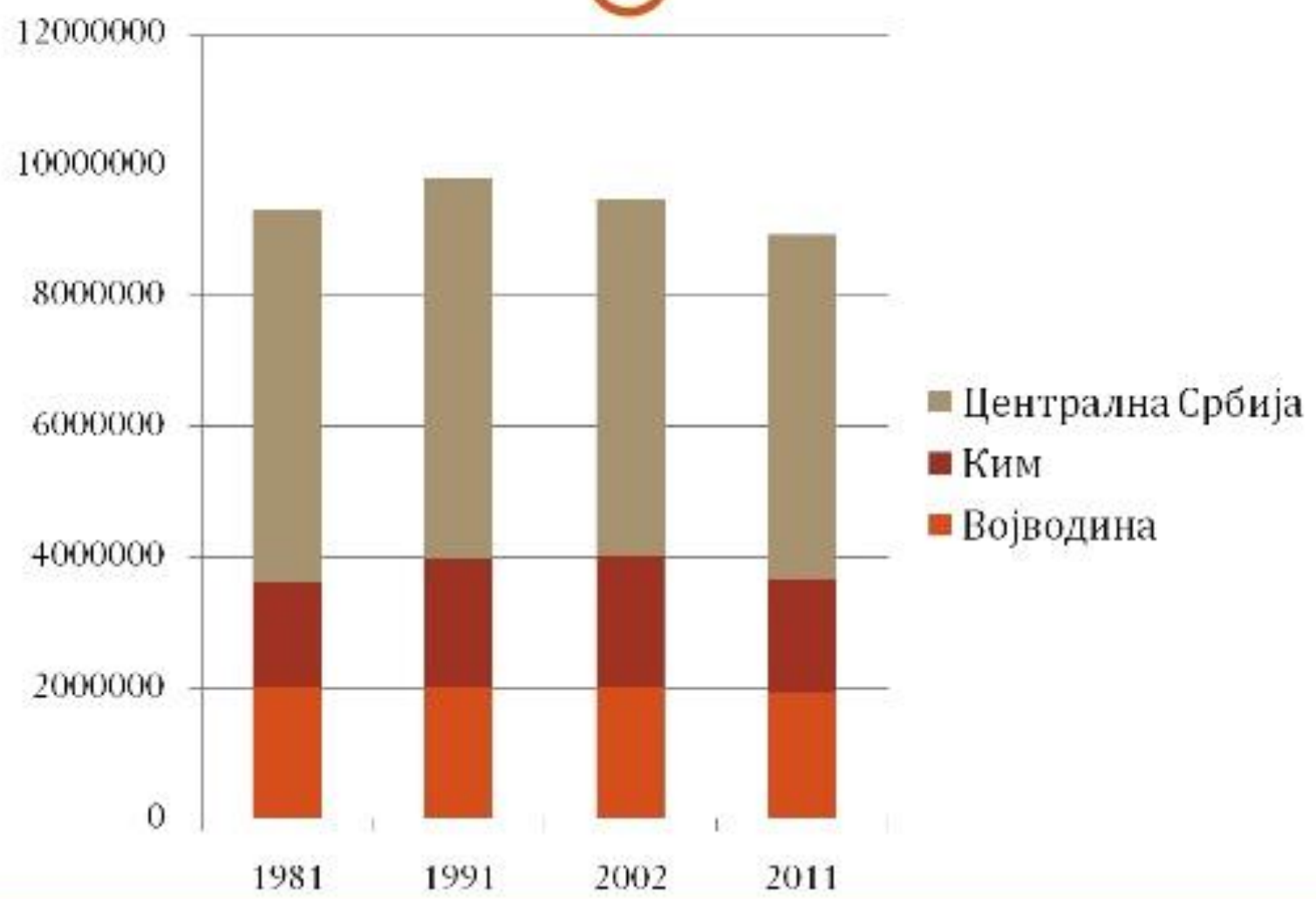
- досељавање
- одсељавање

Промена броја становништва Републике Србије од 1948 до 2011.

Година	1948.	1953.	1961.	1971.	1981.	1991.	2002.	2011.
Број становника	6.527.966	6.979.154	7.642.227	8.446.591	9.313.676	9.533.033	9.483.001	8.926.687

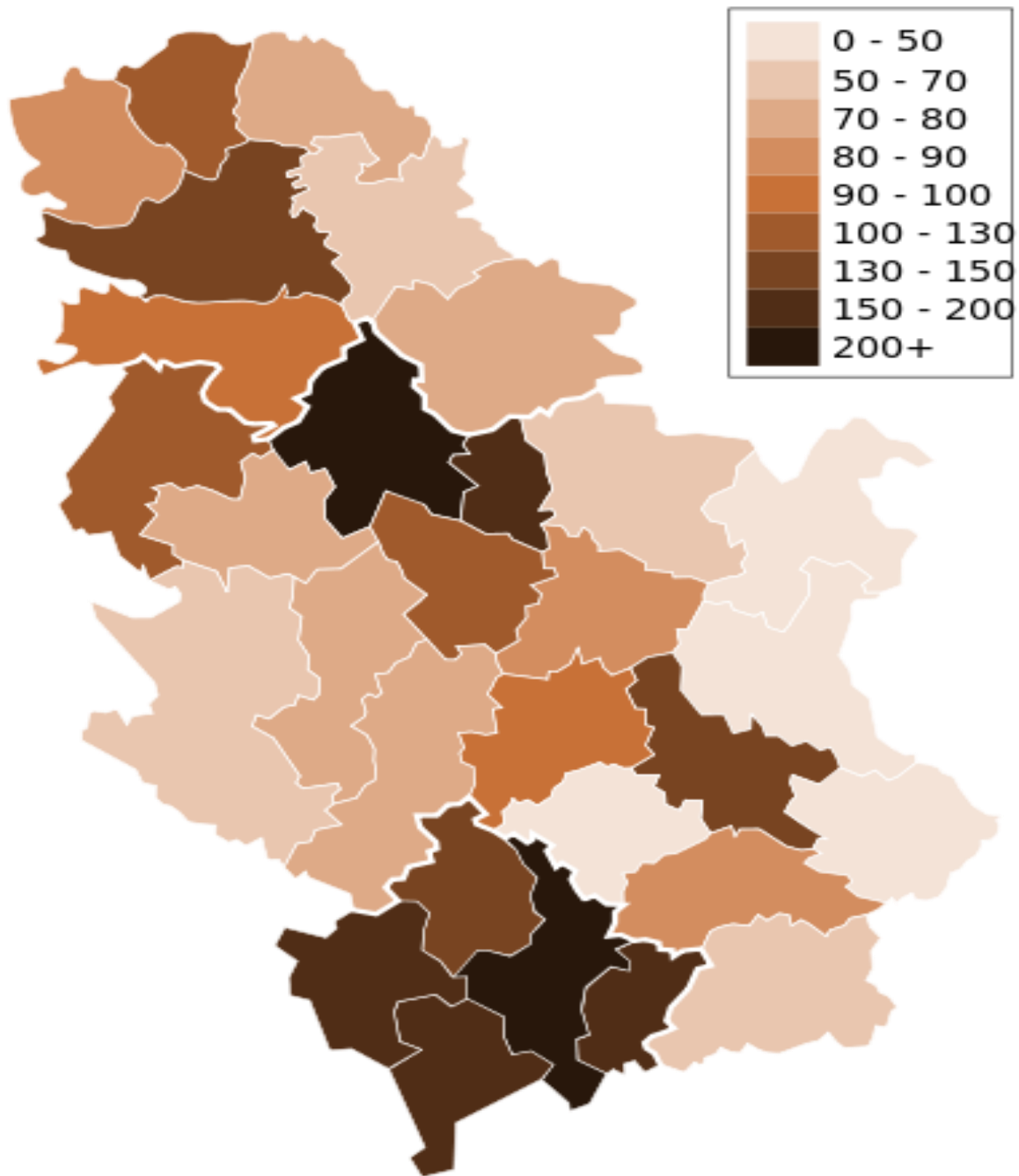


Графикон промене броја становника Србије



ГУСТИНА НАСЕЉЕНОСТИ

- Општа густина насељености показује колико становника живи на 1 km^2 неке територије (Србија – око 101 ст/km^2).
- урбана средина = градска средина
- $1/3$ становника Србије живи у Београду и његовој околини.



**ГУСТИНА
НАСЕЉЕНОСТИ**

ПРИРОДНИ ПРИРАШТАЈ

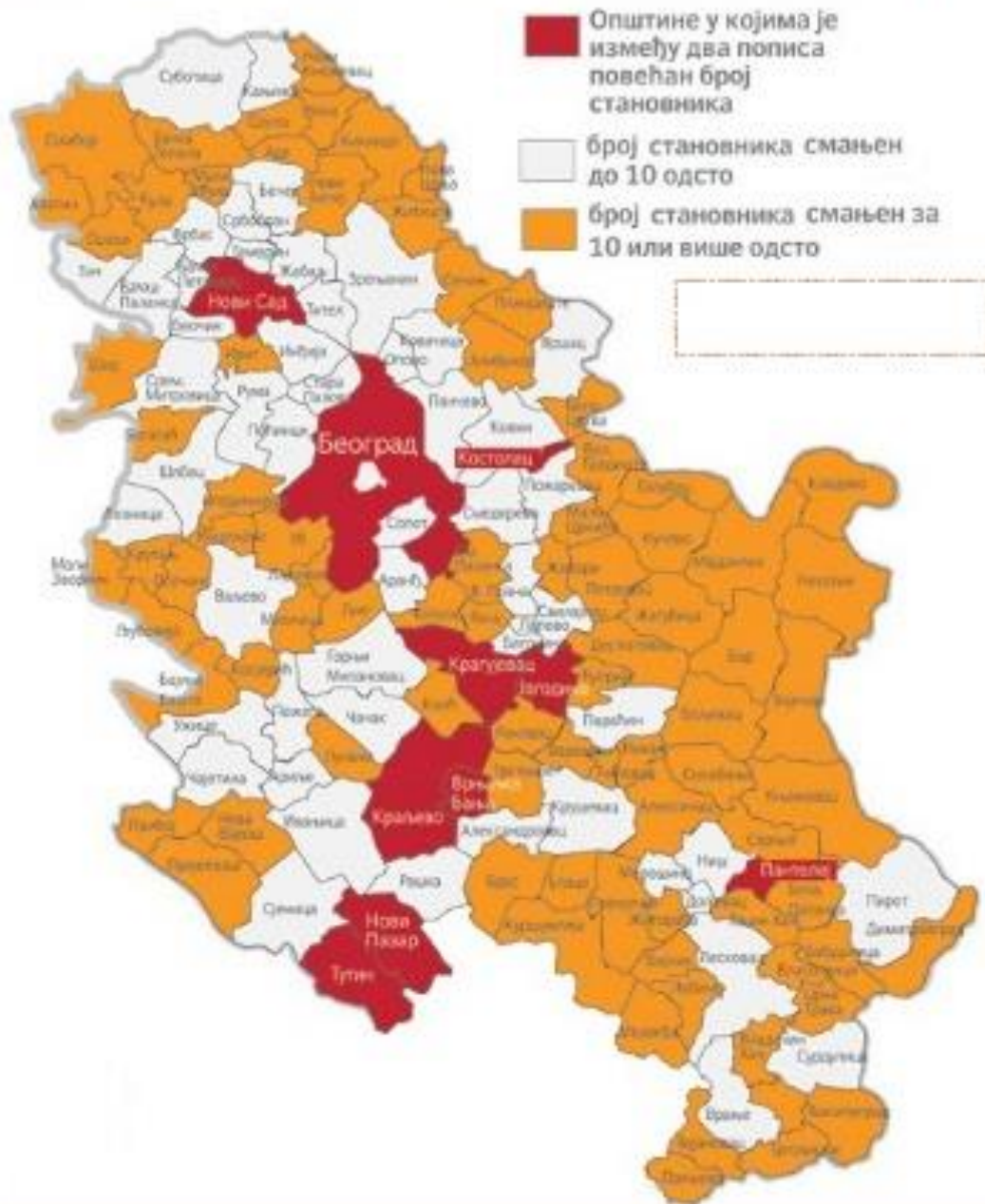
- Природни прираштај је разлика између наталитета и морталитета.
- Стопа наталитета је број живорођених на 1 000 становника у току једне године.
- Стопа морталитета је број умрлих на 1 000 становника у току једне године.
- Стопе се изражавају у промилима ‰.

Природно кретање становништва

Година	Н	М	Природни прираштај
1948.	26,83	13,25	13,58
1953.	26,69	12,16	14,53
1961.	20,38	9,13	11,26
1971.	17,89	9,02	8,87
1981.	16,27	9,42	6,85
1991.	14,96	10,24	4,72
2002.	12,05	11,44	0,61
2011.	10,34	12,20	- 1,86

Централна Србија и Војводина имају негативан природни прираштај а Косово и Метохија позитиван.

ПОПИС СТАНОВНИШТВА - СРБИЈА 2011.



Пораст броја становника забележен је у 25 општина. Од тога 11 општина је београдских.

У општинама Тутин и Нови Пазар број становника се повећава захваљујући природном прираштају а у другим општинама разлог су имиграције.

143 општине имају изражену депопулацију.

Сваке године Србија има мање 30.000 становника.



Највеће опадање броја становника забележено је у региону источне и јужне Србије.

**ПОПУЛАЦИОНА ПОЛИТИКА – ПЛАНИРАЊЕ
ПОРОДИЦЕ
ДРЖАВА ПОМАЖЕ ПОРОДИЦАМА НОВЧАНО**



ПРВО ДЕТЕ

100.000

динара једнократно



ДРУГО ДЕТЕ

10.000

месечно у трајању од две године



ТРЕЋЕ ДЕТЕ

12.000

месечно у трајању од 10 година



ЧЕТВРТО ДЕТЕ

18.000

месечно у трајању од 10 година

ПРИМЕР

Мајка која роди треће и четврто дете примаће кумулативну накнаду, 30.000 динара месечно.

- Бела куга је смањење броја становника због негативног природног прираштаја.
- Демографска експлозија је брз пораст броја становника.

Природни прираштај по општинама у Републици Србији, 2010. година



Када је природни прираштај позитиван, а када негативан?

DEMOGRAFIJA SRBIJE U BROJKAMA

42,2

godine je prosečna starost građana Srbije

1.500

naselja godišnje ne dobije nijedno dete

986

sela u Republici je bez stanovnika

100

naselja ima manje od pet žitelja

224.600

Srba je manje za proteklih 10 godina

250.000

staraca je više nego dece

27,5

godina je prosečna starost majke pri rođenju prvog deteta

25%

žena starijih od 14 godina nije rađalo

5

brakova na 1.000 stanovnika

ДОМАЋИ ЗАДАТАК

- Пронаћи текстове у новинама или на интернету који се односе на становништво Србије (густина насељености, природни прираштај, старост становништва, незапосленост образовање...).